



S M E G

KLEINGERÄTE

Wasserkocher



KLF03

- Gehäuse aus Edelstahl • Soft-Opening Kannverschluss
- Fassungsvermögen 1,7 Liter

Zitruspresse



CJF01

- Leistungsstarker Motor • Start-/Stopp Automatik bei Druck auf die Zitruspresse • Premium-Fruchtpresse und Filtersieb aus Edelstahl
- Anti-Tropf-Auslauf aus Edelstahl

Standmixer



BLF01

- Fassungsvermögen 1,5 Liter • Behälter aus Tritan™ (BPA-frei)
- Motor mit Sanft-Anlauf • 4 Geschwindigkeitsstufen
- Automatikprogramme: Ice Crusher, Smoothie, Pulse

Küchenmaschine



SMF01

- Edelstahlschüssel 4,8 Liter • Direktantrieb mit Planet-Rührwerk
- 10 Geschwindigkeitsstufen • Aufnahme für Zubehör im Frontbereich

Wasserkocher, variable Temperatursteuerung



KLF04

- Gehäuse aus Edelstahl • Soft-Opening Kannverschluss
- 7 Temperaturstufen mit LED-Anzeige • Warmhaltefunktion
- Fassungsvermögen 1,7 Liter

Espresso-Kaffeemaschine



ECF01

- Thermoblock-Heizsystem • 3 Filtereinsätze: Espresso einfach, doppelt, Kaffee pads
- Edelstahl-Siebträger mit Griffeinlage aus Kunststoff

Stabmixer



HBF02

- 700 W Motor mit Turbo-Funktion • Variable Geschwindigkeitsstufen
- Messeraufsatz mit FLOWBLEND-Technologie • Klingen und Mixfuß aus Edelstahl

Slow Juicer - Entsafter



SJF01

- 43 U/min für schonendes Entsaften • Saftkonsistenz regelbar
- 500 ml Saft-Auffangbehälter aus Tritan™ (BPA-frei) • Press-Schnecke und Safrührer aus ULTEM™*
- Safrührer, 4 rotierende Flexischaber

*ULTEM™ ist ein eingetragenes Warenzeichen von SABIC.

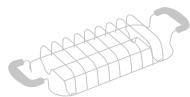
SONDERZUBEHÖR TOASTER

TSF01 - 2-Scheiben-Toaster



TSSR01

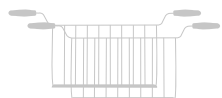
2 Sandwich-Zangen



TSBW01

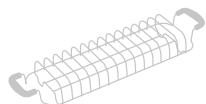
Brötchen-Röstaufsatz

TSF02 - 4-Scheiben-Toaster



TSSR02

2 Sandwich-Zangen



TSBW02

Brötchen-Röstaufsatz

SONDERZUBEHÖR STABMIXER



HBHD01 - Geräteständer

2-Scheiben-Toaster



TSF01

- Gehäuse aus Edelstahl • 2 extra breite Toastschlitze
- Automatische Zentrierung der Toastscheiben • 6 Röstgradstufen

4-Scheiben-Toaster



TSF02

- Gehäuse aus Edelstahl • 2 extra breite Toastschlitze
- Automatische Zentrierung der Toastscheiben • 6 Röstgradstufen

ZUBEHÖR KÜCHENMASCHINE

SERIENZUBEHÖR (AUCH SEPARAT BESTELLBAR))



SMDH01

Aluminium-Knethaken



SMWW01

Edelstahl-Schneebesen



SMFB01

Aluminium-Flachrührer



SMB401

4,8 Liter -
Edelstahlschüssel



SMPS01

Spritzschutz-
Einfüllhilfe

SONDERZUBEHÖR



SMPR01

Pasta-Roller



SMFC01

Fettucini-
Schneider



SMTC01

Taglioni-
Schneider



SMSC01

Spaghetti-
Schneider



SMRM01

Ravioli-Roller



SMMG01

Fleischwolf-Set



SMSG01

Gemüse-
Schneide-Set

SERIENZUBEHÖR SLOW JUICER - ENTSAFTER



Saftsieb fein



Saftsieb grob



2 Reinigungs-
bürsten



1 Rezeptbuch mit
12 Rezepten und
Anwendungstipps



Saftbehälter
(1 l)



1 Tresterbehälter
(1,6 l)



Stößel

SMEG Deutschland GmbH

www.smeg50style.de

www.smeg.de

Änderungen der Ausstattungsmerkmale, Liefermöglichkeiten, Innovationen, Grafiken, Abbildungen, Druckfehler sowie Irrtümer bleiben vorbehalten. Evtl. Farbschwankungen sind drucktechnisch bedingt. Nachdruck (auch auszugsweise) nur mit Genehmigung des Herausgebers. Copyright by SMEG Deutschland GmbH, München. (01/2018)

